



AGENȚIA NAȚIONALĂ A FUNCȚIONARILOR PUBLICI

Bd. Mircea Vodă, nr. 44  
tronsonul III, sector 3  
București, cod poștal 030669

tel: 0374 112 741  
0374 112 714  
Fax: 021 312 44 04  
www.anfp.gov.ro

## **GHID DE UTILIZARE** **a aplicației informatice de extragere automată a** **subiectelor pentru concursurile gestionate în cadrul** **Sistemului informatic integrat al Agenției**

Manualul de utilizare a fost conceput pentru a veni în sprijinul reprezentanților autorităților și instituțiilor publice organizatoare a concursurilor, desemnați în comisiile de concurs, în vederea utilizării aplicației informatice gestionată de Agenția Națională a Funcționarilor Publici, pentru extragerea automată a subiectelor în cadrul probei scrise

**Florin TĂNASE**  
**Anca LAZĂR ALDESCU**  
Februarie 2024

# GHID DE UTILIZARE

## a aplicației informatice de extragere automată a subiectelor pentru concursurile gestionate în cadrul Sistemului informatic integrat al Agenției

### CUPRINS

I.	ÎNSCRIEREA UTILIZATORILOR ÎN APLICAȚIE .....	2
II.	AUTENTIFICAREA ÎN APLICAȚIE .....	2
III.	INSTRUMENTE DE LUCRU DISPONIBILE .....	4
1.	GESTIUNEA SUBIECTELOR DE CONCURS .....	4
2.	EXTRAGERE SUBIECTE CONCURS .....	15

#### I. ÎNSCRIEREA UTILIZATORILOR ÎN APLICAȚIE

Secretarul, președintele și membrii comisiei de concurs adăugați de către persoana responsabilă cu completarea și transmiterea către Agenție a anunțului de concurs, vor primi pe e-mail un cont și o parolă de utilizator.

În situația în care înainte de proba scrisă se dispune înlocuirea unui membru, a președintelui ori a secretarului comisiei de concurs, persoana responsabilă cu completarea și transmiterea către Agenție a anunțului de concurs va proceda la efectuarea modificării în anunțul de concurs din portalul de management al funcțiilor publice și funcționarilor publici.

#### II. AUTENTIFICAREA ÎN APLICAȚIE

Navigarea la adresa de Internet aferentă Portalului de management al funcțiilor publice și al funcționarilor publici se poate realiza prin accesarea link-ului: <https://portal.anfp.gov.ro> (link primit și pe e-mail) sau prin accesarea din site-ul Agenției a meniurilor: **Colaborări instituționale** → **Portal de management**. Se recomandă utilizarea browser-ului Microsoft Edge.



Autentificarea în aplicație se face utilizând datele de autentificare furnizate de către ANFP prin intermediul poștei electronice (e-mail). Datele de autentificare primite se introduc în câmpurile prezentate „Codul fiscal” și „Parola”.

Selectați butonul „Verifică parola”.



Se confirmă identitatea și se acceptă termenii de utilizare a aplicației:



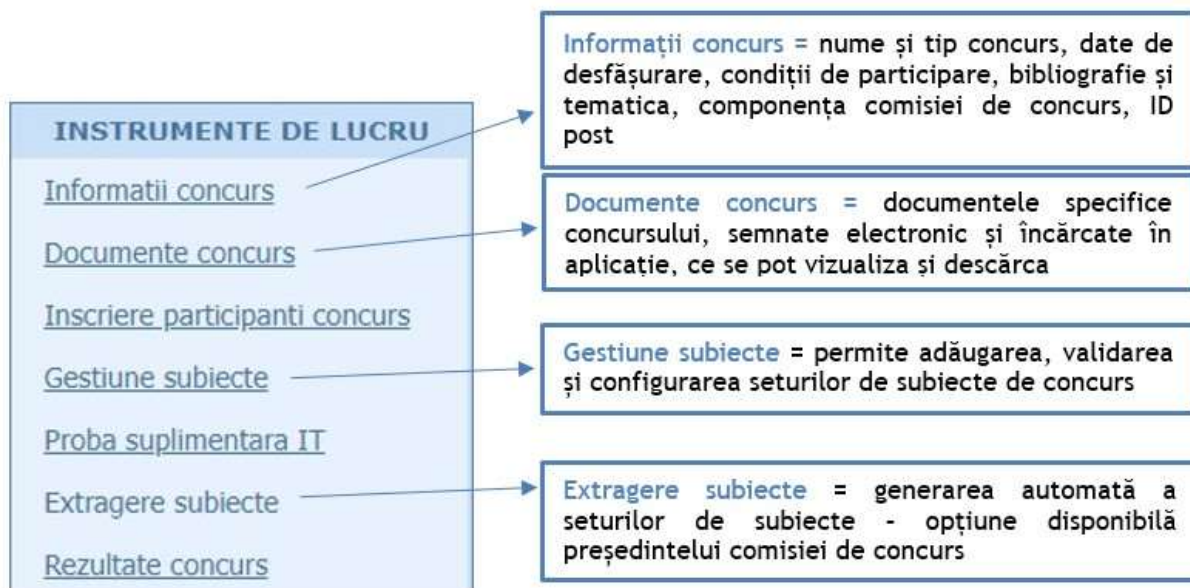
După autentificare și acceptarea condițiilor de utilizare, se va permite accesul la:

- informațiile și documentele referitoare la organizarea și etapele concursurilor (nume și tip concurs, date de desfășurare, condiții de participare, bibliografie și tematică, componența comisiei de concurs, ID post)
- modulul de gestiune a subiectelor (adăugarea subiectelor conform bibliografiei și tematicilor de concurs, validare, determinare structură subiecte și alocare punctaj, extragere automată set subiecte).

Accesul la funcționalitățile disponibile în cadrul secțiunii „Instrumentele de lucru” are loc după autentificare și acceptarea condițiilor de utilizare.

### III. INSTRUMENTE DE LUCRU DISPONIBILE

Din meniul din partea dreaptă a ecranului se pot selecta următoarele instrumente de lucru:



#### 1. GESTIUNEA SUBIECTELOR DE CONCURS

Prin selectarea funcționalității „Gestiune subiecte” ca instrument de lucru, persoanele desemnate în comisia de concurs pot efectua o serie de operații, în funcție de rolurile alocate.

##### **Rol Președinte comisie:**

- Drept de creare/modificare structură subiecte
- Drept de adăugare/actualizare propuneri subiecte
- Drept de extragere subiecte/validare/invalidare subiecte

##### **Rol Secretar comisie:**

- Drept de creare/modificare structură subiecte
- Drept validare subiecte

##### **Rol Membru comisie:**

- Drept de adăugare/actualizare propuneri subiecte

##### **Adăugare set subiecte**

Aplicația afișează implicit un singur set de subiecte, constând din 5 subiecte x 20 puncte fiecare. Numărul subiectelor și punctajele aferente pot fi modificate în funcție de structura stabilită de comisia de concurs. Se pot crea unul sau mai multe seturi de subiecte, în funcție de numărul posturilor scoase la concurs și de specificul atribuțiilor din fișa posturilor, după caz.

Structura setului de subiecte stabilită de către președintele și membrii comisiei de concurs, va fi creată în aplicație de către secretarul comisiei de concurs **cel târziu în ziua anterioară desfășurării probei scrise.**

În structura astfel creată, președintele și membrii comisiei de concurs vor **încărca în ziua desfășurării probei scrise**, propunerile de subiecte stabilite pe baza bibliografiei și a tematicii de concurs.

Pentru fiecare set de subiecte introdus, aplicația pune la dispoziția utilizatorilor opțiunile de modificare, respectiv de ștergere a acestora, și indică starea respectivului set (validat/nevalidat).



Butonul „Deschide” nu va fi activ până la finalizarea definirii structurii.

După apăsarea butonului „Definește structura”, secretarul comisiei de concurs poate efectua operațiunile necesare definirii setului de subiecte prin parcurgerea următoarelor secțiuni principale:

- Set de subiecte
- Subiecte
- Bibliografie specifică (această secțiune include atât bibliografia obligatorie prevăzută la art. 46 alin. 4 din anexa nr. 10 la Codul administrativ, cât și bibliografia de specialitate reglementată la art. 71 din același act normativ)
- Validare și salvare

Astfel, după apăsare se va deschide o pagină de tip Wizard care va face posibilă introducerea datelor necesare realizării setului de subiecte. Pagina de tip Wizard este utilizabilă o singură dată fără a mai fi posibilă o revenire ulterioară la aceasta.

## Set de subiecte

The screenshot shows the 'DEFINIRE STRUCTURA SET DE SUBIECTE' wizard. It has five steps: 1. Set de subiecte, 2. Subiecte, 3. Bibliografie generala, 4. Bibliografie specifica, and 5. Validare si salvare. Step 1 is active. The form contains: 'Denumirea institutiei (antet foi subiecte)' with the value 'Agentia Nationala a Functionarilor Publici'; 'Denumirea setului de subiecte' with the value 'Lucrare scrisa la concursul pentru recrutarea functiei publice de expert principal in cadrul Serviciului Economic din cadrul ANFP'; and 'Numarul subiectelor' with the value '5'. There are 'Inapoi' and 'Continua' buttons.

În această secțiune se stabilește denumirea instituției (antet foi subiecte), ce presupune introducerea denumirii instituției care va fi prezentă în antetul foilor din cadrul subiectelor, denumirea setului de subiecte și numărul subiectelor.

Denumirea setului de subiecte este denumirea lucrării scrise prezentă în titlul foilor din cadrul subiectelor.

După completare se apasă pe butonul „Continuă” care deschide secțiunea de subiecte.

## Subiecte

**DEFINIRE STRUCTURA SET DE SUBIECTE**

1. Set de subiecte    **2. Subiecte**    3. Bibliografie generala    4. Bibliografie specifica    5. Validare si salvare

**Alegeti tipul de bibliografie si punctajul asociat fiecarui subiect**

**Bibliografie generala** - subiectul va fi extras din colectia de subiecte ANFP. La pasul urmator veti putea alege categoriile si subcategoriile de subiecte din care se va face extragerea automata  
**Bibliografie specifica** - subiectul va fi extras din propunerile de subiecte facute de catre membrii comisiei de concurs. Vetii putea defini pentru fiecare subiect in parte tematicile pentru care membrii comisiei vor putea propune subiecte.

<b>Subiect 1</b>	<input type="radio"/> Bibliografie generala	<input checked="" type="radio"/> Bibliografie specifica	20	↑	puncte
<b>Subiect 2</b>	<input type="radio"/> Bibliografie generala	<input checked="" type="radio"/> Bibliografie specifica	20	↑	puncte
<b>Subiect 3</b>	<input type="radio"/> Bibliografie generala	<input checked="" type="radio"/> Bibliografie specifica	20	↑	puncte
<b>Subiect 4</b>	<input type="radio"/> Bibliografie generala	<input checked="" type="radio"/> Bibliografie specifica	20	↑	puncte
<b>Subiect 5</b>	<input type="radio"/> Bibliografie generala	<input checked="" type="radio"/> Bibliografie specifica	20	↑	puncte

**TOTAL: 100 PUNCTE**

◀ Inapoi    ▶ Continua

În secțiunea **Subiecte** se alege *Bibliografie specifică* (atât pentru subiectele din cadrul bibliografiei obligatorii cât și pentru cele din cadrul bibliografiei de specialitate) și se introduce punctajul asociat fiecărui subiect în parte.

### ATENȚIE!

- ✓ Punctajul alocat fiecărui subiect poate fi modificat, cu condiția ca totalul să însumeze 100 puncte.

După selectarea bibliografiei specifice și după alocarea punctajului aferent fiecărui subiect din bibliografia specifică se apasă pe butonul continuă care va face trecerea la următoarea secțiune și anume: „Bibliografia specifică”.

**DEFINIRE STRUCTURA SET DE SUBIECTE**

1. Set de subiecte    2. Subiecte    3. Bibliografie generala    **4. Bibliografie specifica**    5. Validare si salvare

**Pentru fiecare dintre subiectele din bibliografia specifica, introduceți tematicile pe baza carora membrii comisiei vor face propunerile de subiecte**

**Subiect 1 (20 puncte)**    + Adauga tematica

Tematica generata automat

**Subiect 2 (20 puncte)**    + Adauga tematica

Tematica generata automat

**Subiect 3 (20 puncte)**    + Adauga tematica

Tematica generata automat

**Subiect 4 (20 puncte)**    + Adauga tematica

Tematica generata automat

**Subiect 5 (20 puncte)**    + Adauga tematica

Tematica generata automat

◀ Inapoi    ▶ Continua

## Bibliografia specifică

Fiecare subiect are predefinită o singură tematică (element bibliografic) care poate fi editat. Aceasta secțiune va fi completată cu actul normativ / actele normative din care vor face parte propunerile de subiecte. Pe butonul „Adaugă tematică” se poate adăuga un nou act normativ, dacă este cazul. În structura subiectelor trebuie adăugate, de la butonul „Adaugă tematică”, toate elementele prevăzute la bibliografia și tematica din anunțul de concurs.

### Atenție!

- ✓ În cazul subiectelor de tip grilă, rubrica tematică trebuie completată cu toate actele normative din care vor fi formulate întrebările tip grilă ale subiectului respectiv.

DEFINIRE STRUCTURA SET DE SUBIECTE

1. Set de subiecte    2. Subiecte    3. Bibliografie generală    **4. Bibliografie specifică**    5. Validare și salvare

Pentru fiecare dintre subiectele din bibliografia specifică, introduceți tematicile pe baza cărora membrii comisiei vor face propunerile de subiecte.

**Subiect 1 (20 puncte)**    + Adauga tematica

LEGE nr. 554 din 2 decembrie 2004 contenciosului administrativ    + Sterge

Codul de procedura civilă din 2010    + Sterge

**Subiect 2 (50 puncte)**    + Adauga tematica

LEGE nr. 24 din 27 martie 2000 ("(republicată)") privind normele de tehnică legislativă pentru elaborarea ac

**Subiect 3 (10 puncte)**    + Adauga tematica

Lege 3/2003

**Subiect 4 (10 puncte)**    + Adauga tematica

Lege 4/2004

**Subiect 5 (10 puncte)**    + Adauga tematica

Lege 5/2005

◀ Inapoi    ▶ Continua

După completarea tematicii pentru fiecare subiect se apasă butonul „Continuă” pentru a trece la categoria de validare și salvare.

## Validare și salvare

### DEFINIRE STRUCTURA SET DE SUBIECTE

1. Set de subiecte      2. Subiecte      3. Bibliografie generală      4. Bibliografie specifică      **5. Validare și salvare**

Va rugăm să revizuiți structura completă a setului de subiecte înainte de a salva datele în sistem.

În situația în care doriți să faceți modificări, folosiți butoanele de mai jos pentru a reveni la secțiunea respectivă.

**Denumire instituție**  
Agenția Națională a Funcționarilor Publici

**Denumire set de subiecte**  
Lucrare scrisă la concursul pe post pentru ocuparea funcției publice de inspector, clasa I, grad profesional debutant, din cadrul Serviciului Economic și Financiar

**Subiect 1 (20 puncte, bibliografie specifică)**  
LEGE nr. 554 din 2 decembrie 2004 contenciosului administrativ  
Codul de procedura civilă din 2010

**Subiect 2 (50 puncte, bibliografie specifică)**  
LEGE nr. 24 din 27 martie 2000 (\*\*republicată\*\*) privind normele de tehnică legislativă pentru elaborarea actelor normative; LEGE nr. 78 din 8 mai 2000 pentru prevenirea, descoperirea și sancționarea faptelor de corupție; LEGE nr. 544 din 12 octombrie 2001 privind liberul acces la informațiile de interes public; LEGE nr. 52 din 21 ianuarie 2003 (\*\*republicată\*\*) privind transparența decizională în administrația publică; LEGE nr. 571 din 14 decembrie 2004 privind protecția personalului din autoritățile publice, instituțiile publice și din alte unități care semnalează încălcări ale legii.

**Subiect 3 (10 puncte, bibliografie specifică)**  
Lege 3/2003

**Subiect 4 (10 puncte, bibliografie specifică)**  
Lege 4/2004

**Subiect 5 (10 puncte, bibliografie specifică)**  
Lege 5/2005

[◀ Inapoi](#)      [Salveaza structura](#)

În această secțiune se verifică corectitudinea datelor introduse anterior. Dacă datele sunt corecte se apasă butonul „Salvează structura”.

După salvare, în gestiunea subiectelor de concurs butonul “Definește structura” nu mai este vizibil.

Următorul pas este deschiderea setului de subiecte creat prin apăsarea butonului „Deschide”.

1	Lucrare scrisă la concursul pentru recrutarea funcției publice de expert principal în cadrul Serviciului Economic din cadrul ANFP	Nevalidat	<a href="#">+ Deschide</a>	<a href="#">Sterge</a>
---	-----------------------------------------------------------------------------------------------------------------------------------	-----------	----------------------------	------------------------

După apăsarea butonului se va deschide setul de subiecte creat anterior cu posibilitatea adăugării unui alt subiect, modificarea tematicilor adăugate anterior sau adăugarea unor noi tematici cât și punctajul aferent tematicilor.



SUBIECTE LA AGENȚIA NAȚIONALĂ A FUNCȚIONARILOR PUBLICI CONCURS DE TEST CONCURS DE TEST CONCURS DE TEST CONCURS DE TEST CONCURS DE TEST CONCURS DE TEST, DIN DATA 04.07.2023, ORA 12:00

Denumire instituție (antefoi subiecte)

Agencia Națională a Funcționarilor Publici

Salveaza denumiri

Denumire set subiecte

Lucrare scrisă la concursul pe post pentru ocuparea funcției publice de inspector, clasă I, grad profesional debutant, din cadrul Serviciului Economic și FI

Structura și propuneri de subiect

+ Adauga subiect

Bibliografie generala

Validare

Tipareste structura

Afișare:  Structura  Propunerile mele  Toate propunerile

<b>Subiect 1</b> (20 puncte) <input type="checkbox"/> Bibliografie generala	Modifica	Sterge
Tematica 1: Legea contenciosului administrativ nr. 554/2004		
Propuneri de subiecte ( Total 1 )		
Tematica 2: Codul de procedura civilă din 2010		
Propuneri de subiecte ( Total 1 )		
<b>Subiect 2</b> (20 puncte) <input type="checkbox"/> Bibliografie generala	Modifica	Sterge
Tematica 1: LEGE nr. 34 din 27 martie 2000 (**republicată**) privind normele de tehnică legislativă pentru elaborarea actelor normative; LEGE nr. 78 din 8 mai 2000 pentru prevenirea, descoperirea și sancționarea faptelor de corupție; LEGE nr. 544 din 12 octombrie 2001 privind liberul acces la informațiile de interes public; LEGE nr. 52 din 21 ianuarie 2003 (**republicată**) privind transparența decizională în administrația publică; LEGE nr. 571 din 14 decembrie 2004 privind protecția personalului din autoritățile publice, instituțiile publice și din alte unități care semnalează încălcări ale legii.		
<b>Subiect 3</b> (20 puncte)	Modifica	Sterge
Tematica 1: Lege 3/2003		
<b>Subiect 4</b> (20 puncte)	Modifica	Sterge
Tematica 1: Lege 4/2004		
<b>Subiect 5</b> (20 puncte)	Modifica	Sterge
Tematica 1: Lege 5/2005		

Apăsând butonul „Modifică” se aduc modificări asupra tematicilor și punctajelor aferente, cât și posibilitatea adugării altor tematici prin apăsarea butonului „Adaugă tematică”.

**Subject 1** Punctaj: 20  Bibliografie generala

+ Adauga tematica

1. Legea contenciosului administrativ nr. 554/2004 Sterge

2. Codul de procedura civilă din 2010 Sterge

Anuleaza Salveaza

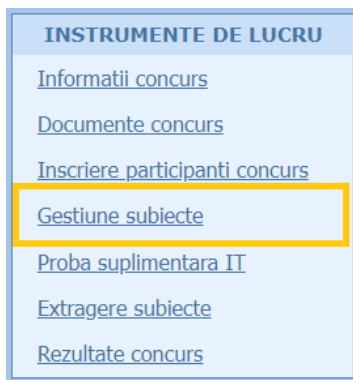
După modificări se apasă butonul „Salvează”.

## Adăugarea propunerilor de subiecte de către membrii comisiei

La concursurile organizate conform art. VII alin. (20) din OUG nr. 121/2023, *proba scrisă constă în redactarea unei lucrări și/sau în rezolvarea unor teste-grilă.*

În ziua probei scrise a concursului, membrii și președintele comisiei de concurs, vor adăuga individual în aplicația informatică propunerile de subiecte și baremul de corectare aferent, astfel:

- se autentifică cu userul și parola primite pe email conform punctului II;
- se accesează din meniul “Instrumente de lucru” secțiunea “Gestiune subiecte”;



- se apasă butonul “Deschide”;



- în dreptul fiecărei Tematici, se va apăsa butonul “Aadaugă propunere subiect”;

**SUBIECTE LA AGENȚIA NAȚIONALĂ A FUNCȚIONARILOR PUBLICI CONCURS DE TEST CONCURS DE TEST CONCURS DE TEST CONCURS DE TEST CONCURS DE TEST, DIN DATA 04.07.2023, ORA 12:00**

Denumire institutie (antet foi subiecte)  
 Agenția Națională a Funcționarilor Publici Salveaza denumiri

Denumire set subiecte  
 Lucrare scrisă la concursul pe post pentru ocuparea funcției publice de inspector, clasă I, grad profesional debutant, din cadrul Serviciului Economic și FI

Structura și propuneri de subiect  
+ Aadaugă subiect Bibliografie generală Validare Tiparește structura

Afisare:  Structura  Propunerile mele  Toate propunerile

<b>Subiect 1 (20 puncte)</b> <input type="checkbox"/> Bibliografie generală <b>Tematica 1:</b> Legea contenciosului administrativ nr. 554/2004 <span>+ Aadaugă propunere subiect</span> Propunerii de subiecte ( Total 1 ) <b>Tematica 2:</b> Codul de procedura civilă din 2010 Propunerii de subiecte ( Total 1 )	<span>Modifica</span> <span>Sterge</span>
<b>Subiect 2 (20 puncte)</b> <input type="checkbox"/> Bibliografie generală <b>Tematica 1:</b> LEGE nr. 24 din 27 martie 2000 ("republicată") privind normele de tehnică legislativă pentru elaborarea actelor normative; LEGE nr. 78 din 8 mai 2000 pentru prevenirea, descoperirea și sancționarea faptelor de corupție; LEGE nr. 544 din 12 octombrie 2001 privind liberul acces la informațiile de interes public; LEGE nr. 52 din 21 ianuarie 2003 ("republicată") privind transparența decizională în administrația publică; LEGE nr. 571 din 14 decembrie 2004 privind protecția personalului din autoritățile publice, instituțiile publice și din alte unități care semnalează încălcări ale legii.	<span>Modifica</span> <span>Sterge</span>
<b>Subiect 3 (20 puncte)</b> <b>Tematica 1:</b> Lege 3/2003	<span>Modifica</span> <span>Sterge</span>
<b>Subiect 4 (20 puncte)</b> <b>Tematica 1:</b> Lege 4/2004	<span>Modifica</span> <span>Sterge</span>
<b>Subiect 5 (20 puncte)</b> <b>Tematica 1:</b> Lege 5/2005	<span>Modifica</span> <span>Sterge</span>

## A. Redactarea unei lucrări și/sau rezolvarea unor teste-grilă

- se introduc propunerea de subiect și baremul corespunzător;

Continut

Barem

Anuleaza Salveaza

- se apasă butonul „Salvează”.

**Denumire set subiecte**

Lucrare scrisă la concursul pe post pentru ocuparea funcției publice de inspector, clasă I, grad profesional debutant, din cadrul Serviciului Economic și Fi

**Structura și propuneri de subiect**

+ Adauga subiect Bibliografie generala Validare Tipareste structura

Afisare:  Structura  Propunerile mele  Toate propunerile

<p><b>Subiect 1 (20 puncte)</b> <input type="checkbox"/> Bibliografie generala</p> <p><b>Tematica 1:</b> Legea contenciosului administrativ nr. 554/2004</p> <p><b>Propuneri de subiecte ( Total 1 )</b></p> <p>1 <b>Continut</b> Descrieți Excepția de nelegalitate astfel cum este prevăzută în legea 554/2004  <b>Barem</b> Art. 4 Alin (1) - 4 puncte Alin (2) - 4 puncte Alin (3) - 4 puncte Alin (4) - 4 puncte Total - 16 p  <b>Autor</b> Tanase Florin</p> <p><b>Tematica 2:</b> Codul de procedura civilă din 2010</p> <p><b>Propuneri de subiecte ( Total 1 )</b></p> <p>1 <b>Continut</b> Enumerați 2 principii ale procesului civil  <b>Barem</b> Enumerare 2 principii x 2 puncte = 4 puncte  <b>Autor</b> Tanase Florin</p>	<input type="button" value="Modifica"/> <input type="button" value="Sterge"/>
<p><b>Subiect 2 (20 puncte)</b> <input type="checkbox"/> Bibliografie generala</p> <p><b>Tematica 1:</b> Lege 2/2000</p>	<input type="button" value="Modifica"/> <input type="button" value="Sterge"/>
<p><b>Subiect 3 (20 puncte)</b></p> <p><b>Tematica 1:</b> Lege 3/2003</p>	<input type="button" value="Modifica"/> <input type="button" value="Sterge"/>
<p><b>Subiect 4 (20 puncte)</b></p> <p><b>Tematica 1:</b> Lege 4/2004</p>	<input type="button" value="Modifica"/> <input type="button" value="Sterge"/>
<p><b>Subiect 5 (20 puncte)</b></p> <p><b>Tematica 1:</b> Lege 5/2005</p>	<input type="button" value="Modifica"/> <input type="button" value="Sterge"/>

## B. Subiecte de tip grilă

### Atenție!

Propunerile tip grilă și baremul aferent vor fi organizate ca seturi de mai multe întrebări cu variantele de răspuns aferente. Un astfel de set de întrebări trebuie adăugat la o **singură propunere**.

*Exemplu de o propunere de subiect tip grilă:*

### Continut

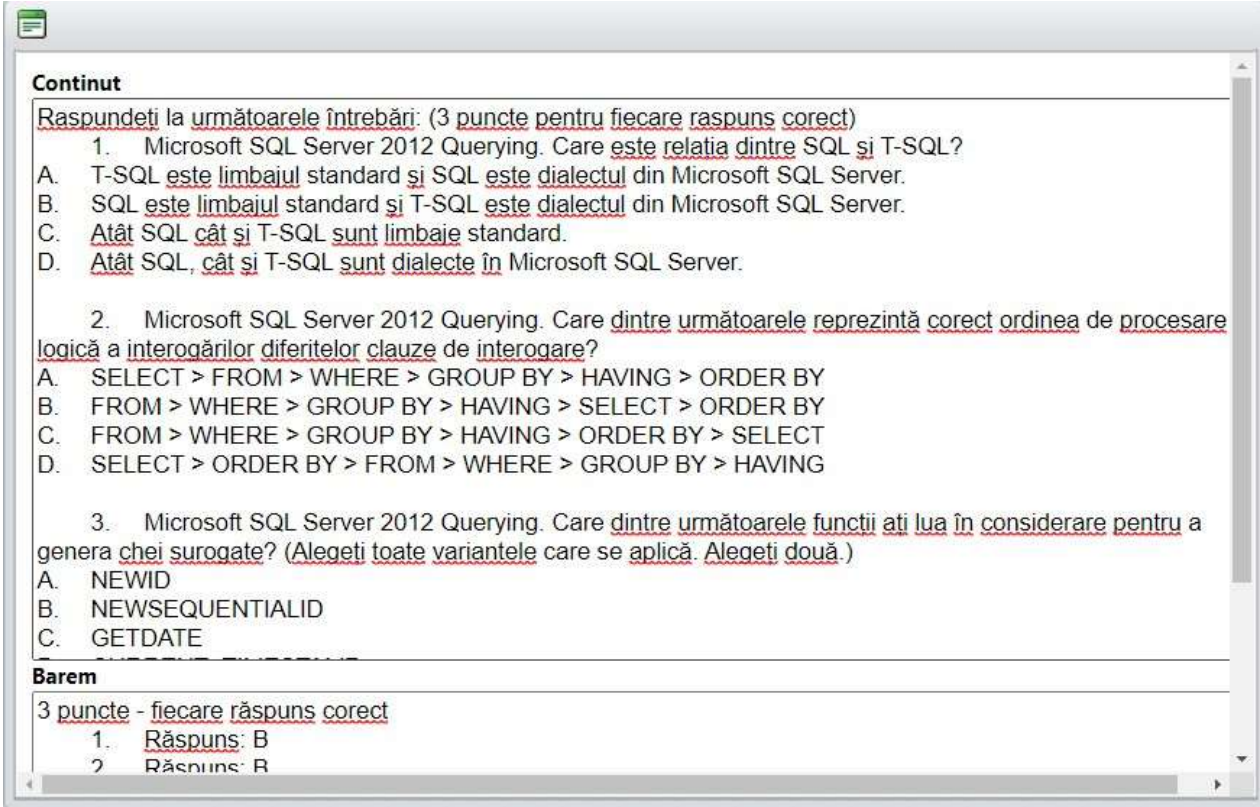
Raspundeți la următoarele întrebări: (3 puncte pentru fiecare raspuns corect)

- Microsoft SQL Server 2012 Querying. Care este relația dintre SQL și T-SQL?
  - T-SQL este limbajul standard și SQL este dialectul din Microsoft SQL Server.
  - SQL este limbajul standard și T-SQL este dialectul din Microsoft SQL Server.
  - Atât SQL cât și T-SQL sunt limbaje standard.
  - Atât SQL, cât și T-SQL sunt dialecte în Microsoft SQL Server.
- Microsoft SQL Server 2012 Querying. Care dintre următoarele reprezintă corect ordinea de procesare logică a interogărilor diferitelor clauze de interogare?
  - SELECT > FROM > WHERE > GROUP BY > HAVING > ORDER BY
  - FROM > WHERE > GROUP BY > HAVING > SELECT > ORDER BY
  - FROM > WHERE > GROUP BY > HAVING > ORDER BY > SELECT
  - SELECT > ORDER BY > FROM > WHERE > GROUP BY > HAVING
- Microsoft SQL Server 2012 Querying. Care dintre următoarele funcții ați lua în considerare pentru a genera chei surrogate? (Alegeți toate variantele care se aplică. Alegeți două.)
  - NEWID
  - NEWSEQUENTIALID
  - GETDATE
  - CURRENT\_TIMESTAMP

## **Barem**

3 puncte - fiecare răspuns corect

1. Răspuns: B
2. Răspuns: B
3. Răspuns: A și B



**Continut**

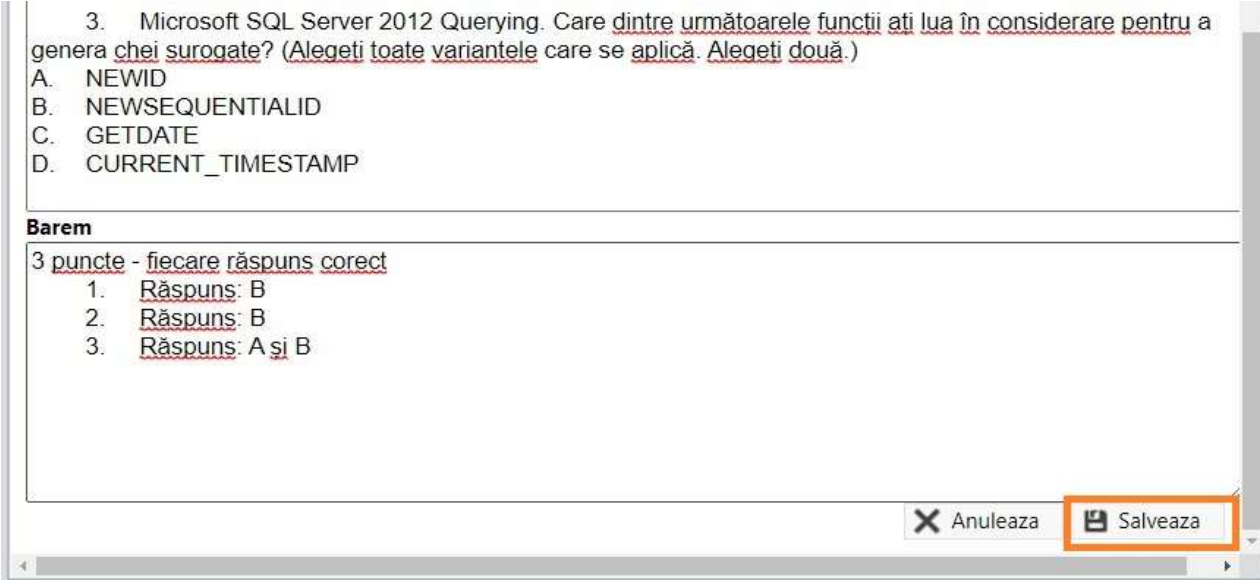
Răspundeti la următoarele întrebări: (3 puncte pentru fiecare raspuns corect)

1. Microsoft SQL Server 2012 Querying. Care este relația dintre SQL și T-SQL?  
A. T-SQL este limbajul standard și SQL este dialectul din Microsoft SQL Server.  
B. SQL este limbajul standard și T-SQL este dialectul din Microsoft SQL Server.  
C. Atât SQL cât și T-SQL sunt limbaje standard.  
D. Atât SQL, cât și T-SQL sunt dialecte în Microsoft SQL Server.
2. Microsoft SQL Server 2012 Querying. Care dintre următoarele reprezintă corect ordinea de procesare logică a interogațiilor diferitelor clauze de interogare?  
A. SELECT > FROM > WHERE > GROUP BY > HAVING > ORDER BY  
B. FROM > WHERE > GROUP BY > HAVING > SELECT > ORDER BY  
C. FROM > WHERE > GROUP BY > HAVING > ORDER BY > SELECT  
D. SELECT > ORDER BY > FROM > WHERE > GROUP BY > HAVING
3. Microsoft SQL Server 2012 Querying. Care dintre următoarele funcții ati lua în considerare pentru a genera chei surrogat? (Alegeți toate variantele care se aplică. Alegeți două.)  
A. NEWID  
B. NEWSEQUENTIALID  
C. GETDATE

**Barem**

3 puncte - fiecare răspuns corect

1. Răspuns: B
2. Răspuns: B



3. Microsoft SQL Server 2012 Querying. Care dintre următoarele funcții ati lua în considerare pentru a genera chei surrogat? (Alegeți toate variantele care se aplică. Alegeți două.)  
A. NEWID  
B. NEWSEQUENTIALID  
C. GETDATE  
D. CURRENT\_TIMESTAMP

**Barem**

3 puncte - fiecare răspuns corect

1. Răspuns: B
2. Răspuns: B
3. Răspuns: A și B

Anuleaza Salveaza

După adăugarea propunerii, ce conține întrebări tip grilă, se utilizează butonul “Salvează”.

La fiecare tematică vor fi adăugate mai multe propuneri cu seturi de întrebări tip grilă.

<b>Subiect 2 (20 puncte)</b> <input checked="" type="checkbox"/> Bibliografie generala		
<b>Subiect 3 (20 puncte)</b>		

**Tematica 1:** Raspundeți la următoarele întrebări: (3 puncte pentru fiecare raspuns corect)

**Propuneri de subiecte ( Total 1 )**

**1 Continut** Raspundeți la următoarele întrebări: (3 puncte pentru fiecare raspuns corect) 1. Microsoft SQL Server 2012 Querying. Care este relația dintre SQL și T-SQL? A. T-SQL este limbajul standard și SQL este dialectul din Microsoft SQL Server. B. SQL este limbajul standard și T-SQL este dialectul din Microsoft SQL Server. C. Atât SQL cât și T-SQL sunt limbaje standard. D. Atât SQL, cât și T-SQL sunt dialecte în Microsoft SQL Server. 2. Microsoft SQL Server 2012 Querying. Care dintre următoarele reprezintă corect ordinea de procesare logică a interogărilor diferențelor clauze de interogare? A. SELECT > FROM > WHERE > GROUP BY > HAVING > ORDER BY B. FROM > WHERE > GROUP BY > HAVING > SELECT > ORDER BY C. FROM > WHERE > GROUP BY > HAVING > ORDER BY > SELECT D. SELECT > ORDER BY > FROM > WHERE > GROUP BY > HAVING 3. Microsoft SQL Server 2012 Querying. Care dintre următoarele funcții ați lua în considerare pentru a genera chei surrogate? (Alegeți toate variantele care se aplică. Alegeți două.) A. NEWID B. NEWSEQUENTIALID C. GETDATE D. CURRENT\_TIMESTAMP

**Barem** 3 puncte - fiecare răspuns corect 1. Răspuns: B 2. Răspuns: B 3. Răspuns: A și B

**Autor** Sandru Catalin

După salvarea propunerilor de subiecte sunt disponibile următoarele operații:

- Modificarea propunerii existente;
- Ștergerea propunerii existente;
- Adăugarea unei noi propuneri.

<b>Denumire set subiecte</b>		
Lucrare scrisă la concursul pe post pentru ocuparea funcției publice de inspector, clasă I, grad profesional debutant, din cadrul Serviciului Economic și Fi		
<b>Structura și propuneri de subiect</b>		
<b>Afisare:</b> <input type="radio"/> Structura <input type="radio"/> Propunerile mele <input checked="" type="radio"/> Toate propunerile		
<b>Subiect 1 (20 puncte)</b> <input type="checkbox"/> Bibliografie generala		
<b>Tematica 1:</b> Legea contenciosului administrativ nr. 554/2004		
<b>Propuneri de subiecte ( Total 1 )</b>		
<b>1 Continut</b> Descrieți Excepția de nelegalitate astfel cum este prevăzută în legea 554/2004 <b>Barem</b> Art. 4 Alin (1) - 4 puncte Alin (2) - 4 puncte Alin (3) - 4 puncte Alin (4) - 4 puncte Total - 16 p <b>Autor</b> Tanase Florin		
<b>Tematica 2:</b> Codul de procedura civilă din 2010		
<b>Propuneri de subiecte ( Total 1 )</b>		
<b>1 Continut</b> Enumerați 2 principii ale procesului civil <b>Barem</b> Enumerare 2 principii x 2 puncte = 4 puncte <b>Autor</b> Tanase Florin		


După verificarea corectitudinii datelor cuprinse în setul de subiecte propus, în vederea extragerii subiectelor, secretarul sau președintele comisiei de concurs apasă butonul „Validare”, după care nu se vor mai putea aduce modificări propunerilor sau setului de subiecte.

### Reguli privind validarea:

- Punctajul total trebuie sa fie 100 puncte.
- Fiecare membru / președinte al comisiei de concurs propune cel puțin 5 subiecte pentru fiecare element cuprins în bibliografia și tematica de concurs, precum și baremul de corectare aferent.

## 2. EXTRAGEREA SUBIECTELOR DE CONCURS

După validarea subiectelor, în secțiunea de Extragere subiecte, Președintele comisiei de concurs, cu cel mult 2 ore înainte desfășurării probei scrise, utilizează butonul „Extrage subiecte concurs”. Extragerea se face în mod automat și se generează documentul care cuprinde subiectele de concurs. Pentru a descărca se apasă butonul „Descarcă” (din secțiunea Documente concurs).

DOCUMENTE CONCURS					
<b>ATENȚIE!</b> Documentele incarcate in aceasta sectiune pot fi documente semnate electronic si au extensia p7m sau p7s. Pentru a vizualiza acest tip de documente trebuie sa aveti instalata pe calculator aplicatia <b>shellSAFE Verify</b> ( <a href="#">vezi aici tutorial de utilizare</a> ). Descarca: <a href="#">shellSAFE Verify</a>					
Tip document	Data incarcare	Stare document	Observatii document	Stare	Operatii
Subiect concurs	27.07.2021 10:08:36	Subiect generat pe portal	Subiect extras cu userul PCFP137202, nume presedinte comisie concurs: Maria Ștefan	Subiect generat pe portal	 <b>Descarcă</b>

În cazul în care Comisia constată anumite erori sau nereguli privind subiectele generate (Ex: din eroare au fost făcute propuneri din afara bibliografiei și au fost extrase în cadrul subiectelor), există posibilitatea **Invalidării** structurii/propunerilor de subiecte.

Operația de „Invalidare” poate fi realizată de către președintele comisiei cu consemnarea motivelor ce au dus la această situație.

Membrii și președintele comisiei pot rectifica situația după care, președintele comisiei poate valida din nou structura/propunerile de subiecte, după care butonul **Extrage subiecte concurs** devine activ.

### SCHEMA PROCESULUI DE EXTRAGERE AUTOMATĂ A SUBIECTELOR

